


PASSERELLE & BALCON DE VERRE






**PROFITEZ D'UN POINT DE VUE
À COUPER LE SOUFFLE À 61M DE HAUT**

Traversez la passerelle du viaduc puis accédez à la zone de saut à l'élastique et au balcon de verre avec sa vue panoramique sur la vallée et le départ de la nouvelle activité Skyrope.

TARIFS 2€-5€

- 6 ANS GRATUIT

LEVEL 1 

SKYCUBE **61M** **140M** **ZONE SELFIE** **PANORAMA**

Normandie

WALKBRIDGE & LOOKOUT

Maîtrisez le vide sur le skybridge du Viaduc de la Soulevre
Faites le plein d'adrénaline sur la passerelle suspendue !

C'est un lieu magnifique, insoupçonné, au cœur de nos campagnes vallonnées de Normandie. C'est ici, loin des tumultes et de l'agitation de la ville que se cache notre skybridge. Une passerelle suspendue à 61 mètres de haut sur le Viaduc de la Soulevre. Elle a été installée en lieu et place de l'ancienne voie ferrée qui reliait Caen à Granville. Depuis plus de 30 ans, AJ Hackett a créé de nombreuses activités à sensations fortes depuis cette passerelle de 140 mètres de long. Le skybridge est à la fois l'accès aux activités de Skypark Normandie mais c'est aussi un endroit unique pour être au plus proche des pratiquants qui viennent ici pour relever de nombreux défis. A l'entrée, vous profitez d'une terrasse pour assister au départ de la tyrolienne géante. En avançant sur la passerelle, vous devez progressivement maîtriser le vide qui se présente sous vos pieds. 10, 20, 30 et puis 60 mètres de vide pour arriver sur la deuxième pile du viaduc. 140 mètres, ça peut être long quand à chaque pas il faut maîtriser votre peur du vide. Mais au bout, c'est la promesse d'un point de vue unique sur la vallée de la Soulevre, un panorama à 360 degrés sur cette nature préservée et protégée.

Une terrasse est aménagée pour prendre son temps et profiter de l'instant présent. L'endroit est magique, calme et apaisé. Il n'est pas rare d'être sous le regard attentif d'un couple de rapaces qui vit sur le site. La terrasse est face aux activités à sensations fortes. Sur cette pile, au dessus du vide, c'est l'endroit idéal pour regarder s'élancer les pratiquants du saut à l'élastique, la balançoire géante et la tyrolienne géante. On y croise ici tout type de pratiquant. Les experts, toujours prêts à nous offrir des figures incroyables en saut à l'élastique, debout, couché, en courant, la tête à l'envers, déguisé, en couple... Le spectacle n'est jamais le même et offre toujours autant de surprises. Mais on y croise aussi toutes celles et ceux qui ont choisi de vivre très certainement l'un des instants les plus forts de leur vie. Ils ont fait le choix de dépasser leur peur, leurs propres limites en toute sécurité pour donner encore plus de sens à leur vie. Ils sont nombreux chaque jour à se dire « Je l'ai fait, j'ai réussi ».


Le balcon de verre de Skypark Normandie

Sur cette deuxième pile du Viaduc de la Soulevre, vous avez également accès au skycube, un balcon de verre de 1,80mx1,80m à 61 mètres de haut vous proposant une vue panoramique époustouflante sur la vallée.


Vous quittez la pile du viaduc pour emprunter une rampe d'accès aménagée sur une flèche de 20 mètres de long. Le grand frisson vous saisit dès les premiers pas sur le caillebotis ajouré. Les plus téméraires accèdent rapidement au plancher entièrement vitré. Vous êtes envahis par cette sensation de vertige. C'est une épreuve que vous vivez en toute sécurité, avec 61 mètres de vide sous vos pieds et un horizon à perte de vue sur une végétation luxuriante.

L'idée d'AJ Hackett est de toujours proposer au plus grand nombre des activités à sensations fortes et encadrées par une équipe de professionnels disponibles pour vous encourager et vous rassurer. Le skycube est une nouvelle prouesse technique de Skypark Normandie. Il est composé d'un panneau de verre de 48 mm d'épaisseur. L'ensemble est maintenu par une structure en acier boulonnée sur la flèche métallique fixée à la pile 2 du viaduc.

Le skycube a été pensé, dessiné par AJ Hackett et son équipe France. Le cabinet BM Engineering a assuré les plans et notes de calcul de la construction. C'est l'entreprise Lemarchand, basée à quelques kilomètres du site qui a assuré la fabrication de la structure et l'entreprise Christophe Levage qui a accepté le défi d'installer l'ensemble à 61 mètres de haut avec une grue monumentale.



Le balcon de verre de Skypark Normandie



La terrasse vitrée du Viaduc de la Soulevre



Le skybridge, un accès unique aux terrasses et au point de vue du Viaduc de la Soulevre



Le walkbridge, un point de vue unique au dessus de la vallée de la Soulevre